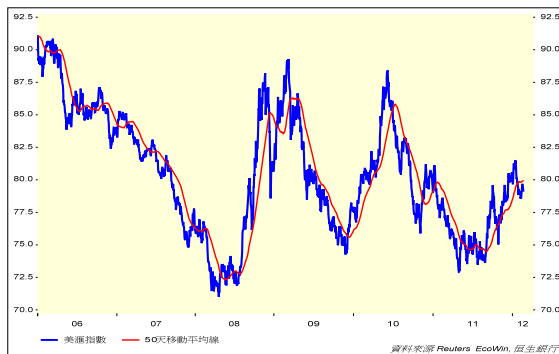


每日匯市簡報

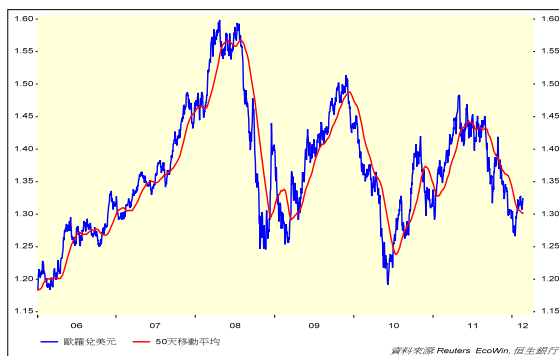
財資處

2012年2月23日

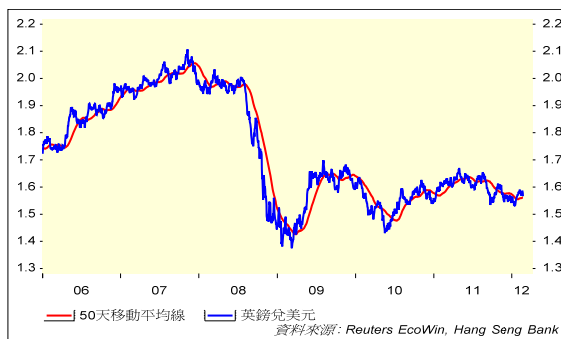
美汇指数日线图



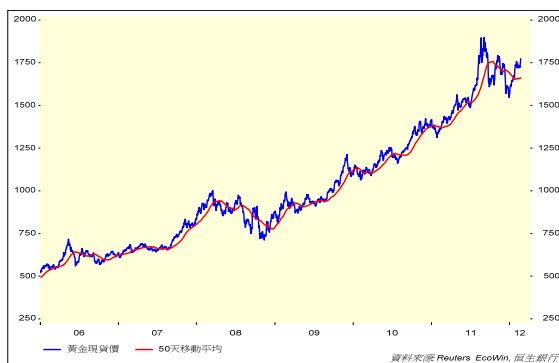
欧元兑美元日线图



英镑兑美元日线图



黄金兑美元日线图



美元走势

美元兑欧元变动不大，但兑大多数其它主要货币则上升。尽管本周初达成的援助希腊的协议可帮助该国避过债务违约，但市场仍质疑希腊削减财赤的能力。欧元区刚公布的制造业采购经理指数亦加深了市场的担忧。该指数从1月份的48.8略微上升至2月份的49.0，不仅低于市场预测的49.4水平，亦位于50的扩张或收缩的分界线之下。另外，美元兑日元进一步上升，主要因为最近日本央行推出宽松货币政策以及1月份日本贸易录得有纪录以来最大的逆差。由于英格兰银行议息会议纪录显示两位官员倾向购买资产规模较2月份议息会议所协议的500亿英镑更多，英镑亦承压。欧元兑美元持平于1.3250附近，英镑则下跌0.7%至1.5680左右，美元兑日元亦一度触及80.38的7个月高位。今天美国将公布申领失业救济人数数字，但近期市场焦点料将留在欧洲。

欧元兑美元

由于投资者入市态度审慎，欧元兑美元窄幅上落。虽然欧盟援助希腊的方案有助纾缓市场对债务危机的忧虑，但投资者仍然担心希腊会否持续执行削减财赤措施。此外，欧元区经济前景恶化，亦可能令区内国家的财政状况更难以回复至昔日健康的水平。欧元兑美元纽约收报1.3244/54，与前一日比较变动不大。

英镑兑美元

英格兰银行议息纪录显示货币政策委员会以7比2的票数通过扩大资产购买计划，成员间对此存在分歧，终止了英镑的升势。2名委员戴维迈尔斯及阿当普森认为有必要把资产购买规模增加750亿英镑，增幅大于最终落实的幅度。这反映决策者似乎仍然审慎看待近期反弹的经济增长数据，市场猜测英格兰银行可能在5月再推出其它刺激措施，英镑因而受压。英镑兑美元下挫0.7%，收报约1.5676的周内低位。

黄金现货价

利好的技术性因素带动大量基金买盘，金价扬升至3个月的高位。金价于亚洲及欧洲交易时段的波幅轻微。在突破重要阻力位1,760美元后，金价于纽约交易时段尾段急升，现货价曾一度攀升至每盎司1,781.40美元。最终金价收报1,779.90/1,780.90美元。下一目标在1,800美元边界。

每日匯市簡報

財資處

恒生金融匯報 2012年2月22日

	高	低	收市	上日
欧元兑美元	1.3266	1.3212	1.3244/54	1.3248/58
美元兑日圆	80.38	79.73	80.25/35	79.62/72
英镑兑美元	1.5811	1.5650	1.5676/86	1.5785/95
美元兑瑞郎	0.9137	0.9100	0.9099/09	0.9109/19
澳元兑美元	1.0684	1.0607	1.0645/55	1.0684/94
纽元兑美元	0.8356	0.8265	0.8298/08	0.8350/60
美元兑加元	1.0016	0.9956	0.9986/96	0.9950/60
欧元兑日圆	106.59	105.48	106.34/44	105.54/64
欧元兑英镑	0.8457	0.8380	0.8444/54	0.8388/98
黄金(以美元计)	1,781.40	1,749.60	1,779.90/1,780.90	1,755.60/1,756.60
白银(以美元计)	34.49	33.93	34.26/34.29	34.30/34.33

(以上汇价并不一定等同市场实际成交价)

资料来源: 恒生银行、彭博信息

(%)	香港同业拆息	美元伦敦同业拆息
隔夜	0.10	0.14
一个月	0.31	0.25
三个月	0.40	0.49
六个月	0.55	0.75
一年	0.85	1.07

资料来源: 路透社

美国国库券孳息率 (%)		
三个月	0.08	+0.02
两年	0.30	--
五年	0.86	-0.05
十年	2.00	-0.06
三十年	3.15	-0.06

资料来源: 彭博信息、纽约收市价

主要利率(%)			
香港贴现窗利率	0.50	日本隔夜拆款目标利率	0-0.10
美国联邦基金目标利率	0-0.25	加拿大隔夜目标利率	1.00
英国回购利率	0.50	澳洲官方利率	4.25
欧元回购融资利率	1.00	纽西兰官方利率	2.50

资料来源: 中央银行资料

今天重要经济报告			
香港时间	重要经济指针及事项	预测	前数值
17:00	德国2月份IFO企业信心指数	108.8	108.3
21:30	美国截止2月18日一周为止首次申领失业援助人数	35.5万	34.8万

资料来源: 彭博信息

本文件由恒生银行有限公司(「恒生」)提供,内含之资料,乃从相信属可靠之来源搜集,而当中之意见仅供参考之用,意见内容不一定代表「恒生」之见解。撰写本文件之分析员证明于本文件内所发表之意见,乃准确反映分析员就有关金融工具或投资项目之个人意见,而有关分析员过去、现在或未来之报酬,并无任何部份直接或间接与本文件内之特定建议或意见有关。本文件的内容并非(亦不可作为)买卖外汇、证券、金融工具或其它投资之要约或邀约。本文件的任何部份均严禁以任何方式再分发。

本文件所载之数据或只属指示性,并且未经独立核对。「恒生」对当中所载之任何数据、推测或意见,或作出任何此等推测或意见之基础的公正性、准确性、完整性或正确性并无作任何明示或默示的担保、申述、保证或承诺,亦不会就使用或依赖本文件所载之任何数据、推测或意见承担责任或法律责任。投资者须对本文件所载数据及意见的相关性、准确性及充足性自行作出评估,并就此评估进行认为需要或合适的独立调查。所有此等数据、推测及意见均可予以修改而毋须事前通知。

「恒生」及其联系公司可以其名义买卖,可能有包销或有持仓于所有或任何于本文件中提及的证券或投资项目。「恒生」及其联系公司可能就其于本文件所提及的所有或任何证券或投资项目的交易收取经纪佣金或费用。

本文件所提及之投资项目未必适合所有投资者。投资者必须根据其各自的投资目的、财务状况及独特需要作出投资决定,并在有需要时咨询独立投资顾问。本文件并不拟提供专业意见,因此不应赖以作为此方面之用途。

本文件并无考虑任何收件人的特定投资目标、财务状况或特定需要。投资涉及风险,投资者需注意投资项目之价值可升亦可跌,而过往之表现亦不一定反映未来之表现。本文件并不拟指出本文件内提及之证券或投资项目可能涉及的所有风险。

恒生财资处

- 严爱群
- 马咏娴
- 薛俊升
- 姚少华
- 林俊泓

恒生银行有限公司
香港德辅道中83号



恒生銀行

滙豐集團成員