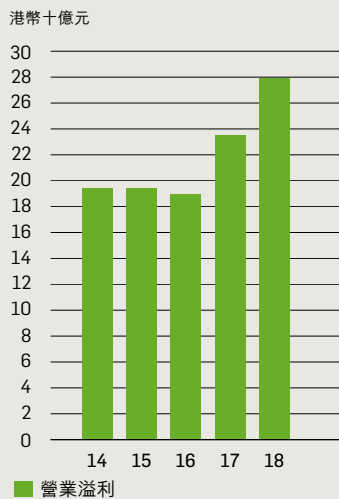


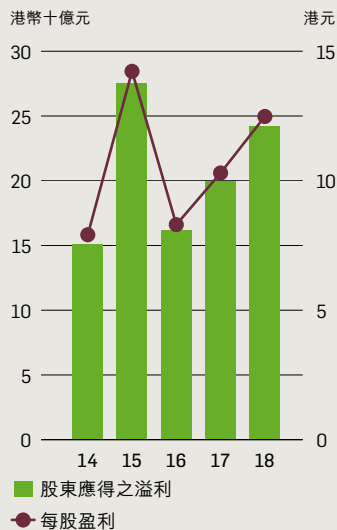
五年財務摘要

	2014	2015	2016	2017	2018
全年結算	港幣十億元	港幣十億元	港幣十億元	港幣十億元	港幣十億元
營業溢利	19.4	19.4	19.0	23.5	27.9
除稅前溢利	18.0	30.5	19.1	23.7	28.4
股東應得之溢利	15.1	27.5	16.2	20.0	24.2
於年結日	港幣十億元	港幣十億元	港幣十億元	港幣十億元	港幣十億元
股東權益	139.2	142.0	140.6	152.0	162.1
實收股本	9.7	9.7	9.7	9.7	9.7
總資產	1,264.0	1,334.4	1,377.2	1,478.4	1,571.3
總負債	1,124.8	1,192.4	1,236.6	1,326.3	1,409.2
每股計	港幣元位	港幣元位	港幣元位	港幣元位	港幣元位
每股盈利	7.91	14.22	8.30	10.30	12.48
每股股息					
– 第一次至第四次中期股息	5.60	5.70	6.10	6.70	7.50
– 特別中期股息	–	3.00	–	–	–
比率	%	%	%	%	%
平均普通股股東權益回報率	13.4	20.7	12.1	14.2	16.0
除稅後平均總資產回報率	1.3	2.1	1.2	1.4	1.6
資本比率					
– 普通股權一級資本比率	15.6	17.7	16.6	16.5	16.6
– 一級資本比率	15.6	19.1	17.9	17.7	17.8
– 總資本比率	15.7	22.1	20.8	20.1	20.2
成本效益比率	31.8	33.8	33.5	30.5	29.5

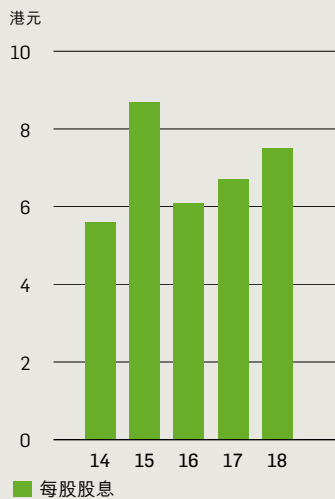
業績



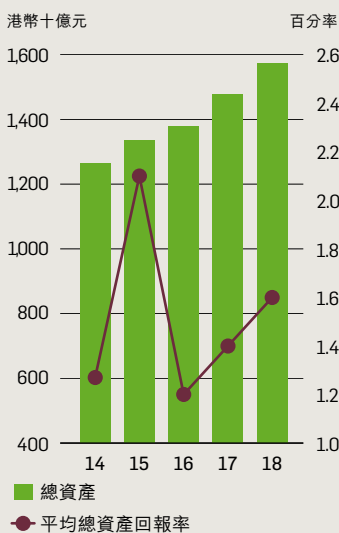
股東應得之溢利及每股盈利



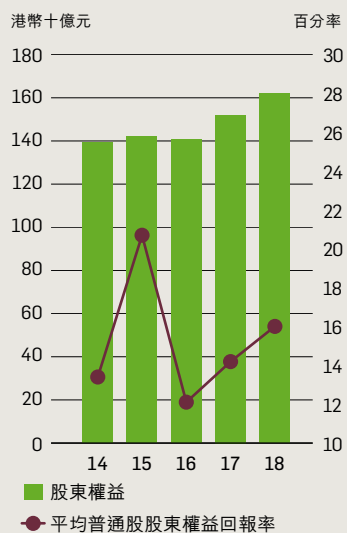
每股股息



總資產及平均總資產回報率



股東權益及平均普通股股東權益回報率



總資本比率

