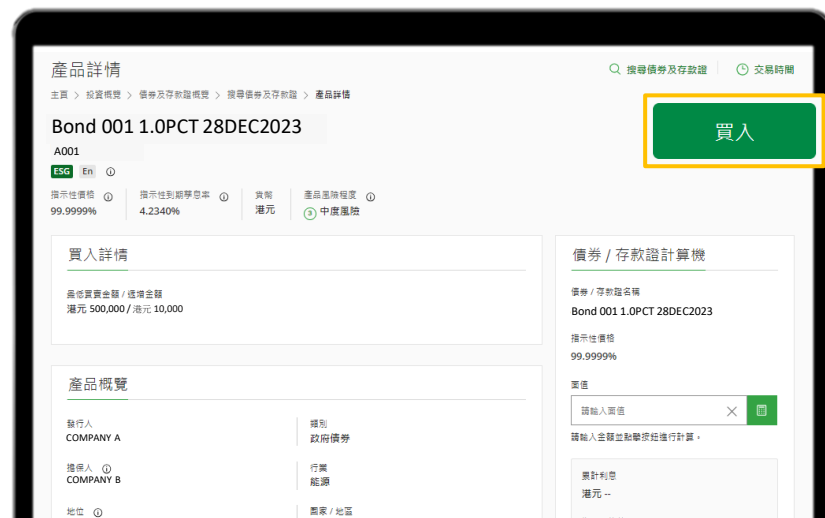




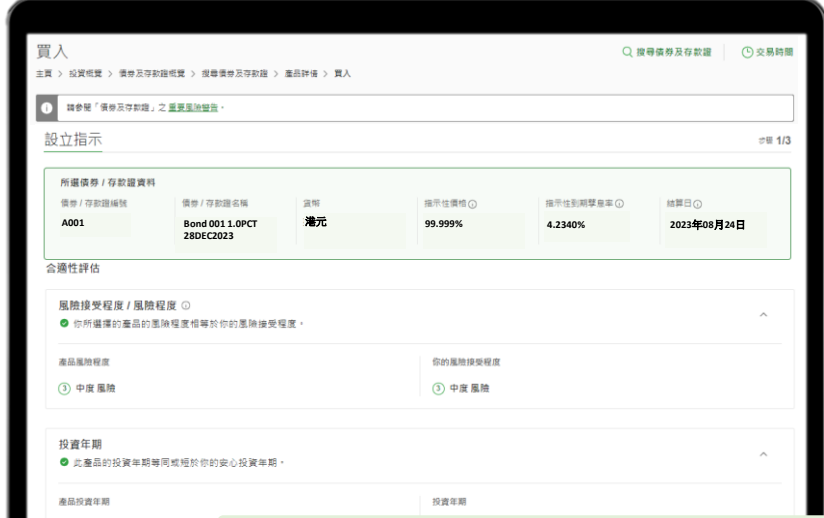
1 登入個人e-banking，從左側選單點選「投資」>「債券及存款證」>「搜尋債券及存款證」



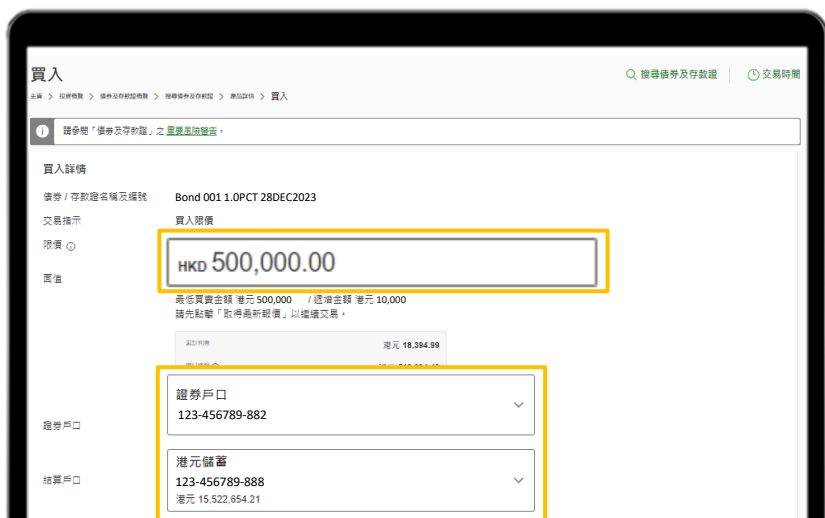
2 輸入不同條件搜尋你的心水債券或存款證，繼而從選項清單中選擇，並按「買入」以了解更多相關的產品資料。



3 細閱產品詳情資訊，並按「買入」



4 系統會顯示你與你所選擇的產品的「風險程度」及「投資年期」



5 輸入買入面額，並選擇買入證券或存款證的證券戶口(如有多於一個證券戶口)及結算戶口



6 細閱聲明和條款及細則，勾選同意聲明內容，並按「下一步」以繼續



7 核對買入詳情以確認所有顯示的資料為正確無誤，並按「確認」以繼續



8 買入指示已成功提交，可按「查看買賣指示處理狀況」查看詳細資料