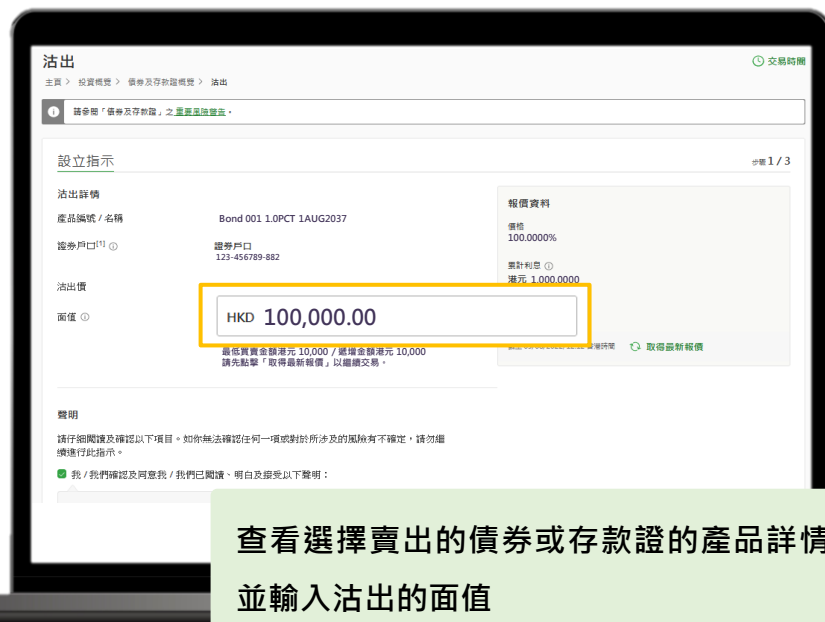




1 登入恒生個人e-Banking，點選左側選單的「投資」>「債券及存款證」>「債券及存款證概覽」



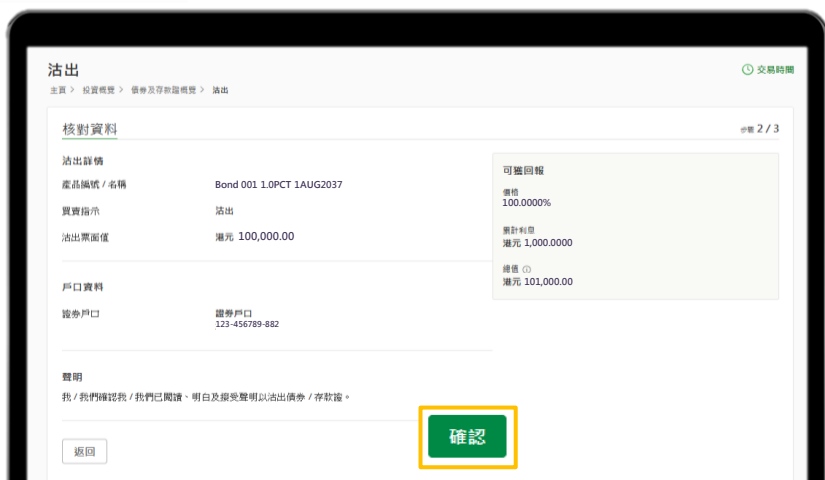
2 點選「沽出」以賣出選擇的債券或存款證



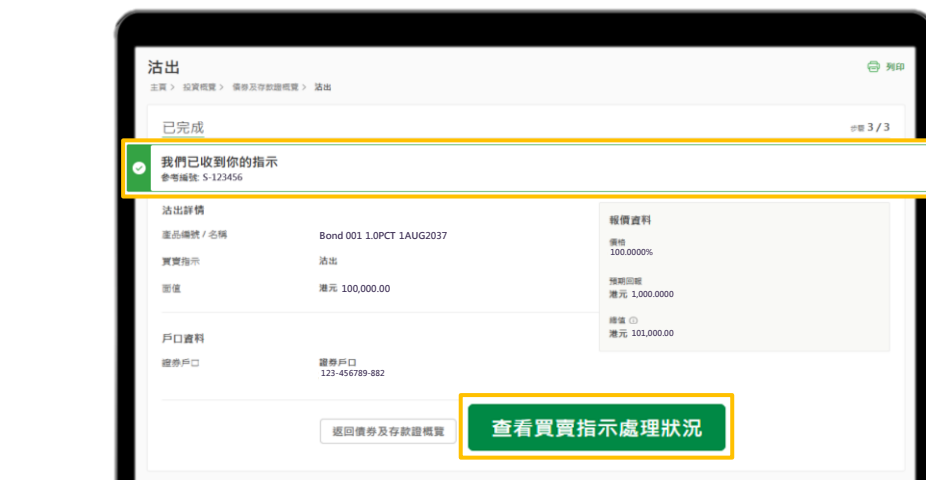
3 查看選擇賣出的債券或存款證的產品詳情，並輸入沽出的面值



4 閱讀聲明和條款及細則，然後勾選同意聲明選項，並按「下一步」以繼續



5  
核對沽出詳情以確認所有顯示的資料為正確無誤，並按「確認」以繼續



6  
沽出指示已成功提交 (附參考編號)。可按「查看買賣指示處理狀況」查看賣出詳情。