



恒生銀行  
HANG SENG BANK

# 「存摺寶」簡介



## 恒生「存摺寶」 手機打簿 一卡一機 專屬綁定

還需經常到分行，才可查閱存摺戶口結餘和紀錄？嶄新「存摺寶」，只需簡單一拍，即可透過手機隨時隨地查閱和下載港元存摺儲蓄戶口結餘和交易紀錄，方便易用。從此少走一步，理財更輕鬆。

## 簡易兩步 轉用「存摺寶」

「存摺寶」只適用於持有港元存摺儲蓄戶口且沒有登記恒生個人 e-Banking 的客戶。只需：

1. 持有支援近場通訊功能 (NFC) 的手機\*
2. 到就近分行，並下載恒生 Mobile App 以完成申請

\* 手機需可接收短訊，並符合我們不時指定的手機型號及操作系統版本：

- iOS: 已安裝 iOS 17.0 或以上版本的 iPhone
- Android: 支援近場通訊功能 (NFC) 的 Android 手機

## 簡單操作 更貼心體驗



安心保障  
查看戶口狀況  
更方便



貼心使用介面  
清晰易明

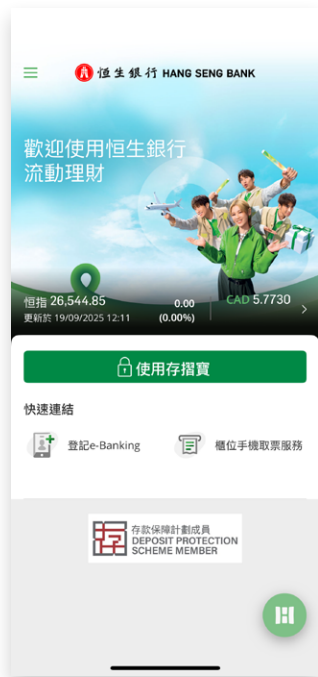
- 只需輕鬆一拍，即可隨時隨地查閱港元存摺儲蓄戶口結餘、過往 2 年的交易紀錄，及索取其過往 7 年的紀錄。
- 交易紀錄只可透過你於分行預先綁定的指定手機及「存摺寶」方可查閱，使用更安心。
- 全新簡潔介面設計，操作體驗簡單順暢，並提供中英描述<sup>^</sup>，字體更大更清楚，方便輕鬆查閱。
- 點按「橫向模式」，即可切換至更寬闊的顯示模式，瀏覽更自在。

<sup>^</sup>僅限於常見的交易類型

請小心保管你的「存摺寶」及手機，切勿讓他人使用。如遺失了手機或「存摺寶」，請在合理可行的範圍內盡快致電我們的報失卡熱線 (852) 2836 0838 辦理報失手續。請定期查看恒生網站 <https://www.hangseng.com/zh-hk/resources/security/> 以留意更多數碼理財的保安提示。

# 🔍 如何以「存摺寶」查閱交易紀錄？

隨時隨地 輕鬆了解戶口狀況：



## 步驟 1

開啟恒生 Mobile App，  
點按「使用存摺寶」



## 步驟 2

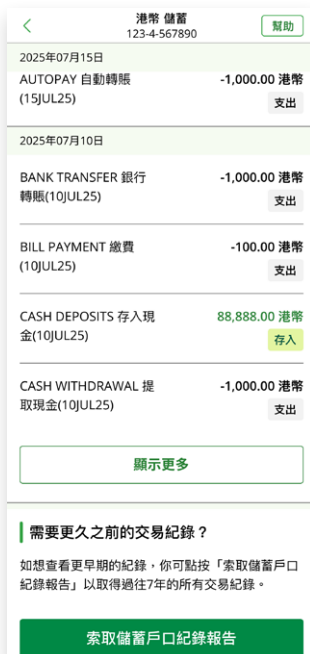
將「存摺寶」放置在  
手機背部位置



## 步驟 3

頁面會顯示你的戶口結餘  
以及過往 2 年的交易紀錄

# 📄 想查看更早期的紀錄？



## 步驟 1

於「存摺寶」戶口詳情  
頁面，向下滑動，  
然後按「索取儲蓄戶口  
紀錄報告」




## 步驟 2

選擇你所需的日期  
範圍並確認



## 步驟 3

一般情況下，索取交易  
紀錄的指示會於下一個  
工作日處理。按「查閱」  
以開啟報告



## 步驟 4

查閱及下載報告

備註：請仔細檢查紀錄有否錯漏、偏差、未經授權扣款或因任何原因而引致的交易或入賬。交易紀錄有機會因系統升級而延誤顯示，你可於恒生網站查閱系統提升時間表。